



Prefeitura Municipal de Assis

Paço Municipal Profª. "Judith de Oliveira Garcez"

Gabinete do Prefeito

Assis, 03 de dezembro, 2015.

Ofício Gab. Nº 891/2015

Assunto: Em atenção ao Requerimento nº 905/2015, de autoria do Nobre Vereador Sargento Valmir Dionizio

Senhor Presidente

Em atendimento ao Requerimento supra em que nos são solicitadas, informações referentes à pasta da Saúde de nosso Município, após consulta a Secretaria Municipal da Saúde, cumpre-nos informar respeitando a ordem dos questionamentos o que segue:

- 1) Custo mensal médio UPA - R\$ 1.044.443,92
Parte CIVAP - R\$ 648.997,67
Município - R\$ 395.446,25
Valor União Contrapartida - R\$ 300.000,00
- 2) Custo mensal/ médio para a Secretaria - R\$ 744.443,92 - Tesouro
R\$ 300.000,00 - Federal
- 3) Custo médio mensal SAMU- R\$ 509.092,44 - Valor rateado com 12 municípios do Colegiado Regional.
União repassa para Assis - R\$ 93.625,00
- 4) Custo município de Assis - R\$ 189.351,31 - Tesouro
R\$ 93.625,00 - Federal
Total R\$ 282.976,31
- 5) Custo dos últimos 06 meses do antigo Pronto Socorro que funcionava no HRA, visto a UPA ter iniciado seus serviços em 08/12/2014.
NOVEMBRO 2014 - R\$ - 920.865,11 - com investimentos da UPA - custo do serviço R\$ 486.184,01
OUTUBRO 2014 - R\$ 1.139.521,41 - com investimentos da UPA - custo do serviço R\$ 493.244,44
SETEMBRO 2014 - R\$ 603.928,24 - com investimentos da UPA - custo serviço R\$ 496.940,92
AGOSTO 2014 - R\$ 780.192,67 - com investimentos da UPA - custo serviço R\$ 482.631,01



Prefeitura Municipal de Assis

Paço Municipal Prof^a. "Judith de Oliveira Garcez"

Gabinete do Prefeito

JULHO 2014 – R\$ 809.006,77 – com investimentos da UPA – custo serviço
R\$ 484.307,17

JUNHO 2014 – R\$ 784.688,46 – com investimentos da UPA – custo
serviços R\$ 507.352,76

Em Anexo documentos comprobatórios.

Colocando-nos a inteira disposição dessa Egrégia
Câmara Municipal para maiores esclarecimentos, aproveitamos a
oportunidade para renovar nossos votos de elevada estima e
consideração.

Atenciosamente,

RICARDO PINHEIRO SANTANA
Prefeito Municipal

Exmo. Sr.
VEREADOR CLAUDECIR RODRIGUES MARTINS
DD. Presidente da Câmara Municipal de Assis
Com vistas ao Nobre Vereador Sargento Valmir Dionizio
Câmara Municipal de Assis
NESTA

Sexta-feira, 27 de Novembro de 2015

FUNDO NACIONAL DE SAÚDE

fns.saude.gov.br

Resultado da Pesquisa

Tipo: Fundo a Fundo Ano: 2015

UF / Município: SP / ASSIS Código IBGE: 350400 População: 101.597 Habitantes Ano Censo: 2015
 Entidade: FUNDO MUNICIPAL DE SAÚDE - FMS
 Bloco: MÉDIA E ALTA COMPLEXIDADE AMBULATORIAL E HOSPITALAR
 CPF/CNPJ: 11.516.639/0001-40

Componente: LIMITE FINANCEIRO DA MÉDIA E ALTA COMPLEXIDADE
 AMBUL. E HOSPITALAR - MAC

Presidente Conselho: Cátia Auxiliadora Ribeiro

Endereço Conselho: - RUA CANDIDO MOTA - Bairro - 48 - Vila Central - Assis - 19806250 - Praça da bandeira

Ação/Serviço/Estratégia: SERVIÇOS DE ATENDIMENTO MÓVEL AS URGÊNC SAMU 192
 (RAU-SAMU)- MUNICIPAL

Comp./Parcela	Nº OB	Data OB	Tipo Repasse	Banco OB	Agência OB	Conta OB	Saldo C/C	Valor Total	Desconto	Valor Líquido	Motivo Rejeição	Processo	Nº Proposta
07/2015	834791	31/08/2015	MUNICIPAL	001	002232	0000460710	Saldo	93.625,00	0,00	93.625,00		25000.118571/2015-15	-
08/2015	840872	07/10/2015	MUNICIPAL	001	002232	0000460710	Saldo	93.625,00	0,00	93.625,00		25000.137039/2015-05	-
09/2015	844189	30/10/2015	MUNICIPAL	001	002232	0000460710	Saldo	93.625,00	0,00	93.625,00		25000.159033/2015-81	-
Total:								280.875,00	0,00	280.875,00			



ESTUDO APORTE SAMU 06/2015

Municípios	População	Receitas 2015	Aporte	Total
Assis	100.204	R\$ 126.803,04	62.548,27	189.351,31
Borá	834	R\$ 1.055,38	520,59	1.575,97
Candido Mota	30.993	R\$ 39.220,06	19.346,12	58.566,18
Cruzalia	2.260	R\$ 2.859,91	1.410,71	4.270,62
Florinea	2.843	R\$ 3.597,67	1.774,63	5.372,30
Lutecia	2.754	R\$ 3.485,05	1.719,07	5.204,12
Maracaí	13.842	R\$ 17.516,34	8.640,31	26.156,65
Palmital	21.987	R\$ 27.823,43	13.724,49	41.547,92
Paraguaçu Paulista	44.310	R\$ 56.072,04	27.658,72	83.730,76
Pedrinhas Paulista	3.054	R\$ 3.864,68	1.906,34	5.771,02
Platina	3.378	R\$ 4.274,69	2.108,58	6.383,27
Tarumã	13.845	R\$ 17.520,14	8.642,18	26.162,32
TOTAL	240304	R\$ 304.092,43	150.000,00	454.092,43

Municípios	População	Receitas 2015	Aporte	Total
Assis	100.204	R\$ 126.803,04	7.088,80	133.891,84
Borá	834	R\$ 1.055,38	59,00	1.114,38
Candido Mota	30.993	R\$ 39.220,06	2.192,56	41.412,62
Cruzalia	2.260	R\$ 2.859,91	159,88	3.019,79
Florinea	2.843	R\$ 3.597,67	201,12	3.798,79
Lutecia	2.754	R\$ 3.485,05	194,83	3.679,88
Maracaí	13.842	R\$ 17.516,34	979,23	18.495,57
Palmital	21.987	R\$ 27.823,43	1.555,44	29.378,87
Paraguaçu Paulista	44.310	R\$ 56.072,04	3.134,65	59.206,69
Pedrinhas Paulista	3.054	R\$ 3.864,68	216,05	4.080,73
Platina	3.378	R\$ 4.274,69	238,97	4.513,66
Tarumã	13.845	R\$ 17.520,14	979,45	18.499,59
TOTAL	240304	R\$ 304.092,43	17.000,00	321.092,43

Tabela de Rateio para 2016 - Habilitada				R\$ 133.000,00	Custo 2016: R\$ 6.362.124,44
Municípios	População	Receitas 2016	Federal	Total	
Assis	100.911	R\$ 165.909,96	93.625,00	259.534,96	
Borá	835	R\$ 1.372,84	-	1.372,84	
Candido Mota	31.063	R\$ 51.071,35	-	51.071,35	
Cruzalia	2.234	R\$ 3.672,97	-	3.672,97	
Florinea	2.821	R\$ 4.638,07	-	4.638,07	
Lutecia	2.741	R\$ 4.506,54	-	4.506,54	

Maracáí	13.878	R\$ 22.817,12	-	22.817,12
Palmital	22.041	R\$ 36.238,08	13.125,00	49.363,08
Paraguaçu Paulista	44.555	R\$ 73.253,84	13.125,00	86.378,84
Pedrinhas Paulista	3.062	R\$ 5.034,30	-	5.034,30
Platina	3.406	R\$ 5.599,88	-	5.599,88
Tarumã	14.027	R\$ 23.062,09	13.125,00	36.187,09
TOTAL	241574	R\$ 397.177,04	133.000,00	530.177,04

R\$ 133.000,00 15,5%

R\$ 530.177,04 46,2%

12

330.000,00

R\$ 6.362.124,44

860.177,04

Tabela de Rateio para 2016 - Qualificada				R\$ 183.600,00	<i>Custo 2016:</i> R\$ 6.362.124,44
Municípios	População	Receitas 2016	Federal	Total	
Assis	100.911	R\$ 144.773,18	129.244,74	274.017,91	
Borá	835	R\$ 1.197,94	-	1.197,94	
Candido Mota	31.063	R\$ 44.564,91	-	44.564,91	
Cruzalia	2.234	R\$ 3.205,03	-	3.205,03	
Florinea	2.821	R\$ 4.047,18	-	4.047,18	
Lutecia	2.741	R\$ 3.932,41	-	3.932,41	
Maracáí	13.878	R\$ 19.910,24	-	19.910,24	
Palmital	22.041	R\$ 31.621,39	18.118,42	49.739,81	
Paraguaçu Paulista	44.555	R\$ 63.921,37	18.118,42	82.039,79	
Pedrinhas Paulista	3.062	R\$ 4.392,94	-	4.392,94	
Platina	3.406	R\$ 4.886,46	-	4.886,46	
Tarumã	14.027	R\$ 20.124,00	18.118,42	38.242,42	
TOTAL	241574	R\$ 346.577,04	183.600,00	530.177,04	

R\$ 183.600,00

R\$ 530.177,04

12

R\$ 6.362.124,44

R\$ 150.000,00 Aporte Municípios - Tesouro

R\$ 93.625,00 Assis

R\$ 13.125,00 Palmital

R\$ 13.125,00 Paraguaçu Paulista

R\$ 13.125,00 Tarumã

R\$ 133.000,00 Verba Federal Habilitada

R\$ 17.000,00 Aporte Municípios à partir de Setembro - Tesouro

13° Salário 2015

R\$ 470.000,00

<i>Redução</i>
- 55.459,47
- 461,59
- 17.153,56
- 1.250,83
- 1.573,50
- 1.524,24
- 7.661,07
- 12.169,05
- 24.524,06
- 1.690,28
- 1.869,61
- 7.662,73
- 133.000,00

<i>Municípios</i>	<i>População</i>	<i>Receitas 2015</i>	<i>PARCEL MÊS</i>
Assis	100.204	R\$ 195.984,59	48.996,15
Borá	834	R\$ 1.631,18	407,80
Candido Mota	30.993	R\$ 60.617,84	15.154,46
Cruzalia	2.260	R\$ 4.420,23	1.105,06
Florinea	2.843	R\$ 5.560,50	1.390,12
Lutecia	2.754	R\$ 5.386,43	1.346,61
Maracáí	13.842	R\$ 27.072,96	6.768,24
Palmital	21.987	R\$ 43.003,40	10.750,85
Paraguaçu Paulista	44.310	R\$ 86.663,98	21.665,99
Pedrinhas Paulista	3.054	R\$ 5.973,18	1.493,30
Platina	3.378	R\$ 6.606,88	1.651,72
Tarumã	13.845	R\$ 27.078,83	6.769,71
TOTAL	240304	R\$ 470.000,00	117.500,00

4

R\$ 117.500,00

0,703947368

0,098684211
0,098684211

0,098684211
0,250859601

38,4%

R\$ Total
2,19

Tesouro	
R\$	1,43

1,15

24,75%

QTDE	DENOMINAÇÃO	HORÁRIO DE TRABALHO	VENCIMENTOS	INSALUB.	AD. NOTURNO	SAL. BRUTO	FÉRIAS
1	COORDENADOR GERAL		6.000,00	-	-	6.000,00	500,00
1	COORDENADOR MÉDICO		8.500,00	-	-	8.500,00	708,33
1	COORDENADOR DE ENFERMAGEM - VAGO		4.000,00	-	-	4.000,00	333,33
3,5	MÉDICO REGULADOR - Diurno		9.778,28	-	-	9.778,28	814,86
3,5	MÉDICO REGULADOR - Noturno		9.778,28	-	1.283,40	11.061,68	921,81
3,5	MÉDICO INTERVENCIÓNISTA - Diurno		9.778,28	144,80	-	9.923,08	826,92
3,5	MÉDICO INTERVENCIÓNISTA - Noturno		9.779,28	144,80	1.302,54	11.226,62	935,55
3	ENFERMEIRO - Diurno	(12X36)	2.786,30	144,80	-	2.931,10	244,26
3	ENFERMEIRO - Noturno 1 VAGO	(12X36)	2.787,30	144,80	269,39	3.201,49	266,79
9,5	TÉCNICO DE ENFERMAGEM - Diurno	(12X36)	1.240,00	167,00	-	1.407,00	117,25
9,5	TÉCNICO DE ENFERMAGEM - Noturno	(12X36)	1.241,00	167,00	166,32	1.574,32	131,19
11,5	CONDUTOR DE VEÍCULO DE URGÊNCIA - Diurno	(12X36)	1.096,36	144,80	-	1.241,16	103,43
11,5	CONDUTOR DE VEÍCULO DE URGÊNCIA - Noturno	(12X36)	1.097,36	144,80	97,82	1.339,98	111,67
2	AUXILIAR ADMINISTRATIVO		979,64	-	-	979,64	81,64
2	AJUDANTE DE SERVIÇO		810,00	-	-	810,00	67,50
4	TELEFONISTA AUX. DE REG. MÉDICA - Diurno*	(12X36)	1.081,00	-	-	1.081,00*	90,08
4	TELEFONISTA AUX. DE REG. MÉDICA - Noturno	(12X36)	1.081,00	-	85,13	1.166,13	97,18
1	FARMACÉUTICO		2.100,00	-	-	2.100,00	175,00
4	RÁDIO-OPERADOR - Diurno		1.000,00	-	-	1.000,00	83,33
4	RÁDIO-OPERADOR - Noturno		1.000,00	-	-	1.000,00	83,33
1	TELEF. AUX. DE REG. MÉDICA - Diurno CRIAR VAGO	(12X36)	1.081,00	-	-	1.081,00	90,08
1	TELEF. AUX. REG. MÉDICA - Noturno CRIAR VAGO	(12X36)	1.081,00	-	85,13	1.166,13	97,18
88			74.914,08	1.202,80	3.204,59	79.321,47	6.610,12

OUTROS CUSTOS SAMU		CUSTO
Alimentação		2015
Combustível (litros/mês)		-
		8.000,00

2014

Copa e Cozinha	500,00
Manutenção de equipamentos	2.000,00
Manutenção de veículos	3.000,00
Material de higiene (mensal)	600,00
Material gráfico e papelaria (mensal)	500,00
Medicamentos e Insumos (mensal)	8.500,00
Seguro (10 vezes)	3.000,00
Telefonia Fixa (mensal)	3.750,00
Telefonia Móvel (mensal)	1.000,00
Despesas com PF	500,00
Uniformes (anual) - Macacão	
Uniformes (anual) - Camisa	
Uniformes (anual) - Coturno	
CUSTO TOTAL DE CUSTEIO	31.350,00

376.200,00

CUSTO DA FOLHA PGTO

462.469,66 5.549.635,95

CUSTO TOTAL SAMU

493.819,66 5.925.835,95

TAXA DE ADM. CIVAP

15.272,77 183.273,28

3%

CUSTO E TX ADM SAMU

509.092,44 6.109.109,23

NATUREZA DA DESPESA

NATUREZA DA DESPESA	R\$	DOTAÇÃO	FICHA
Vencimentos e Vantagens Fixas	3.999.234,82	3.1.90.11.00	
Obrigações Patronais	1.550.401,13	3.1.90.13.00	
Material de Consumo	217.200,00	3.3.90.30.00	
Serviços de Terceiros PF	6.000,00	3.3.90.36.00	
Serviços de Terceiros PJ	153.000,00	3.3.90.39.00	
CUSTO TOTAL SAMU	5.925.835,95		
Rec. c/Tx. de Adm. Civap	183.273,28		
CUSTO E TX ADM SAMU	6.109.109,23		

NATUREZA DA DESPESA

NATUREZA DA DESPESA	FONTE 1	FONTE 5	TOTAL
Vencimentos e Vantagens Fixas	2.226.484,73	1.772.750,10	3.999.234,82
Obrigações Patronais	863.151,22	687.249,90	1.550.401,13

Unidade Avançada do SAMU	45.000,00	45.000,00		
Central de Regulação	80.000,00	80.000,00		

TOTAL DA RECEITA		205.000,00	509.092,44	304.092,44
		40,3%		59,7%
		CUSTO PER CAPITA SAMU		1,27
				1,15
				2.460.000,00
				1,100390359

MUNICIPIOS	POPULAÇÃO	RATEIO 2014	RATEIO 2015	REPASSE 2015	AUMENTO	
Assis	95.156	109.429,40	100.204	126.803,04	17.373,64	15,9%
Borá	805	925,75	834	1.055,38	129,63	14,0%
Cândido Mota	29.911	34.397,65	30.993	39.220,06	4.822,41	14,0%
Cruzália	2.270	2.610,50	2.260	2.859,91	249,41	9,6%
Florínea	2.829	3.253,35	2.843	3.597,67	344,32	10,6%
Lutécia	2.703	3.108,45	2.754	3.485,05	376,60	12,1%
Maracá	13.344	15.345,60	13.842	17.516,34	2.170,74	14,1%
Palmital	21.257	24.445,55	21.987	27.823,43	3.377,88	13,8%
Paraguaçu Paulista	42.281	48.623,15	44.310	56.072,04	7.448,89	15,3%
Pedrinhas Paulista	2.936	3.376,40	3.054	3.864,68	488,28	14,5%
Platina	3.192	3.670,80	3.378	4.274,69	603,89	16,5%
Tarumã	12.883	14.815,45	13.845	17.520,14	2.704,69	18,3%
TOTAL	229.567	264.002,05	240.304	304.092,44	40.090,39	15,2%

3.649.109

Material de Consumo
Serviços de Terceiros PF
Serviços de Terceiros PJ
Equip. e Material Permanente
CUSTO TOTAL UPA
Rec. c/Tx. de Adm. Civap
CUSTO E TX ADM UPA

217.200,00	-	217.200,00
6.000,00	-	6.000,00
153.000,00	-	153.000,00
-	-	-
3.465.835,95	2.460.000,00	5.925.835,95
183.273,28	-	183.273,28
3.649.109,23	2.460.000,00	6.109.109,23

R\$ 6.109.109,23

2

CONSÓRCIO INTERMUNICIPAL DO VALE DO PARANAPANEMA - CIVAP SAÚDE

total geral sec/civap juntos proposta 24/09/2014

TIPO	CARGO	TURNO	JORNADA	QTDE	SAL. BASE	INSALUB.	AD. NOTURNO	SAL. BRUTO	FERIAS
E Q U I P E D O D I A	Médico Plantonista - Diurno	Diurno	24 hs	10	9.778,28	144,80	-	99.230,80	8.269,23
	Médico Plantonista - Noturno	Noturno	24 hs	6	9.778,28	144,80	1.447,12	68.221,18	5.685,10
	Almoxarife	Diurno	40 hs	1	1.289,84	-	-	1.289,84	107,49
	Assistente Sociais	Diurno	30 hs	2	1.862,00	-	-	3.724,00	310,33
	Assistente Administrativo	Diurno	40 hs	3	952,89	-	-	2.858,67	238,22
	Coordenador de Enfermagem	Diurno	40 hs	1	4.000,00	-	-	4.000,00	333,33
	Diretor Técnico	Diurno	40 hs	1	15.000,00	-	-	15.000,00	1.250,00
	Enfermeiros	Diurno	40 hs	10	2.787,30	144,80	-	29.321,00	2.443,42
	Enfermeiros	Noturno	40 hs	7	2.787,30	144,80	299,32	22.619,93	1.884,99
	Farmacêutico	Diurno	40 hs	1	2.100,00	-	-	2.100,00	175,00
	Recepcionista	Diurno	40 hs	4	860,35	-	-	3.441,40	286,78
	Recepcionista	Noturno	40 hs	4	860,35	-	75,28	3.742,52	311,88
	Técnico em Radiologia	Diurno	24 hs	6	835,00	579,20	-	8.485,20	707,10
	Técnico em Radiologia	Noturno	24 hs	4	835,00	579,20	123,74	6.151,77	512,65
	Técnico de Enfermagem	Diurno	40 hs	48	1.240,00	167,00	-	67.536,00	5.628,00
	Técnico de Enfermagem	Noturno	40 hs	25	1.240,00	167,00	184,67	39.791,72	3.315,98
Técnico em Informática - Terc.	Diurno	40 hs	0	981,67	-	-	-	-	
Técnico em Farmácia	Diurno	40 hs	2,5	887,13	-	-	2.217,83	184,82	
Técnico em Farmácia	Noturno	40 hs	2,5	887,13	-	77,62	2.411,88	200,99	
Tecnico em Gesso	Diurno	40 hs	2,5	1.100,00	144,80	-	3.112,00	259,33	
Tecnico em Gesso	Noturno	40 hs	2,5	1.100,00	144,80	108,92	3.384,30	282,03	
SUB-TOTAL				143	61.162,52	2.361,20	2.316,67	388.640,04	32.386,67
TOTAL GERAL DO UPA				143	61.162,52	2.361,20	2.316,67	388.640,04	32.386,67
PREVISÃO DE REAJUSTE SALARIAL				8,00%	4.893,00	188,90	185,33	31.091,20	2.590,93
TOTAL GERAL DO UPA REAJUSTADO					66.055,52	2.550,10	2.502,00	419.731,24	34.977,60
QTDE MESES					12	12	12	12	12

CONSÓRCIO INTERMUNICIPAL DO VALE DO PARANAPANEMA - CIVAP SAÚDE

1/3 FERIAS	13º SAL.	BASE CALC.	INSS	FGTS	PIS	CUSTO TOTAL	CUSTO UN
2.756,41	8.269,23	118.525,68	33.187,19	14.223,08	1.185,26	167.121,21	-
1.895,03	5.685,10	81.486,40	22.816,19	9.778,37	814,86	114.895,83	19.149,30
35,83	107,49	1.540,64	338,94	184,88	15,41	2.079,87	2.079,87
103,44	310,33	4.448,11	1.245,47	533,77	44,48	6.271,84	3.135,92
79,41	238,22	3.414,52	751,19	409,74	34,15	4.609,61	1.536,54
111,11	333,33	4.777,78	1.051,11	573,33	47,78	6.450,00	6.450,00
416,67	1.250,00	17.916,67	3.941,67	2.150,00	179,17	24.187,50	24.187,50
814,47	2.443,42	35.022,31	9.806,25	4.202,68	350,22	49.381,45	-
628,33	1.884,99	27.018,25	7.565,11	3.242,19	270,18	38.095,73	5.442,25
58,33	175,00	2.508,33	551,83	301,00	25,08	3.386,25	3.386,25
95,59	286,78	4.110,56	904,32	493,27	41,11	5.549,26	1.387,31
103,96	311,88	4.470,24	983,45	536,43	44,70	6.034,82	1.508,70
235,70	707,10	10.135,10	2.837,83	1.216,21	101,35	14.290,49	2.381,75
170,88	512,65	7.347,95	2.057,43	881,75	73,48	10.360,61	2.590,15
1.876,00	5.628,00	80.668,00	22.587,04	9.680,16	806,68	113.741,88	2.369,62
1.105,33	3.315,98	47.529,00	13.308,12	5.703,48	475,29	67.015,89	2.680,64
-	-	-	-	-	-	-	-
61,61	184,82	2.649,07	582,80	317,89	26,49	3.576,24	1.430,50
67,00	200,99	2.880,86	633,79	345,70	28,81	3.889,16	1.555,67
86,44	259,33	3.717,11	1.040,79	446,05	37,17	5.241,13	2.096,45
94,01	282,03	4.042,36	1.131,86	485,08	40,42	5.699,73	2.279,89
10.795,56	32.386,67	464.208,93	127.322,38	55.705,07	4.642,09	651.878,47	-
863,64	2.590,93	37.136,71	10.185,79	4.456,41	371,37	52.150,28	-
11.659,20	34.977,60	501.345,65	137.508,17	60.161,48	5.013,46	704.028,75	-
12	12	12	12	12	12	12	12

CONSÓRCIO INTERMUNICIPAL DO VALE DO PARANAPANEMA - CIVAP SAÚDE

TOTAL GERAL DA FOLHA ANUAL E REAJUSTADA

792.666,26

30.601,15

30.024,04

5.036.774,86

419.731,24

OUTROS CUSTOS UPA	CUSTO	
Água e Esgoto/Energia	-	pj
Telefone/Manut. PABX	2.000,00	pj
Internet e TV	150,00	pj
Serv. Pessoa Física/xerox	2.000,00	pf
Alimentação	21.000,00	mc
Equipos e Materiais de Enfermagem	22.000,00	mc
Serviços de Imagem	37.000,00	pj
Serviços de Laboratório	24.000,00	pj
Oxigênio/Depósito de Gases	10.000,00	pj
Manutenção de Equipamentos	4.000,00	pj
Material de Limpeza	2.000,00	mc
Material Escritório/Gráfico	5.000,00	mc
Medicamentos	46.000,00	mc
Publicações Oficiais	2.000,00	pj
Serviços de lavanderia/esterilização	4.000,00	pj
Serviços de Limpeza c/Material	54.046,56	pj
Copeiro/Maqueiro/Telefonista	41.800,00	pj
Controlador de Acesso/Segurança	17.650,00	pj
Manut. Informática e Suprimentos	1.000,00	pj
Sistema TI - Unidade de Atendimento	4.828,75	pj
Hora Técnica Consultoria Software	1.000,00	pj
CUSTO TOTAL DE CUSTEIO	301.475,31	3.617.703,72
CUSTO DA FOLHA PGTO	704.028,75	8.448.345,01
CUSTO TOTAL UPA	1.005.504,06	12.066.048,73
TAXA DE ADM. CIVAP	6%	38.939,86
		467.278,32

CONSÓRCIO INTERMUNICIPAL DO VALE DO PARANAPANEMA - CIVAP SAÚDE

NATUREZA DA DESPESA	R\$	FICHA	DOTAÇÃO	CUSTO E TX ADM UPA	1.044.443,92	12.533.327,05
Vencimentos e Vantagens Fixas	6.016.147,75		3.1.90.11.00			3.600.000,00 Fonte 5
Obrigações Patronais	2.432.197,26		3.1.90.13.00			8.933.327,05 Fonte 1 Tesou
Material de Consumo	1.152.000,00		3.3.90.30.00			
Serviços de Terceiros PF	24.000,00		3.3.90.36.00			
Serviços de Terceiros PJ	2.441.703,72		3.3.90.39.00			
CUSTO TOTAL SAMU	12.066.048,73					
Rec. c/Tx. de Adm. Civap	467.278,32					
CUSTO E TX ADM SAMU	12.533.327,05					

publicações oficiais	R\$ 4.000,00	gasto medio até agora	inclui 2000,00
material de consumo (media)	R\$ 11.300,00	gasto medio até agora	inclui 5000,00 + 2000,00
serviços (media)	R\$ 10.000,00	gasto medio até agora	não inclui

CONSÓRCIO INTERMUNICIPAL DO VALE DO PARANAPANEMA - CIVAP SAÚDE

139.910,41

419.731,24

6.016.147,75

1.650.098,05

721.937,73

60.161,48

8.448.345,01



CONSÓRCIO INTERMUNICIPAL DO VALE DO PARANAPANEMA - CIVAP SAÚDE

prosta final civap 24/09/2014

TIPO	CARGO	TURNO	JORNADA	QTDE	SAL. BASE	INSALUB.	AD. NOTURNO	SAL. BRUTO	FERIAS
E Q U I P E D O D I A	Médico Plantonista - Diurno	Diurno	24 hs	0	9.778,28	144,80	-	-	-
	Médico Plantonista - Noturno	Noturno	24 hs	4	9.778,28	144,80	1.447,12	45.480,78	3.790,07
	Almoxarife	Diurno	40 hs	1	1.289,84	-	-	1.289,84	107,49
	Assistente Sociais	Diurno	30 hs	2	1.862,00	-	-	3.724,00	310,33
	Assistente Administrativo	Diurno	40 hs	1	952,89	-	-	952,89	79,41
	Coordenador de Enfermagem	Diurno	40 hs	1	4.000,00	-	-	4.000,00	333,33
	Diretor Técnico	Diurno	40 hs	1	15.000,00	-	-	15.000,00	1.250,00
	Enfermeiros	Diurno	40 hs	0	2.787,30	144,80	-	-	-
	Enfermeiros	Noturno	40 hs	5	2.787,30	144,80	299,32	16.157,09	1.346,42
	Farmacêutico	Diurno	40 hs	1	2.100,00	-	-	2.100,00	175,00
	Recepcionista	Diurno	40 hs	3	860,35	-	-	2.581,05	215,09
	Recepcionista	Noturno	40 hs	3	860,35	-	75,28	2.806,89	233,91
	Técnico em Radiologia	Diurno	24 hs	2,5	835,00	579,20	-	3.535,50	294,63
	Técnico em Radiologia	Noturno	24 hs	2,5	835,00	579,20	123,74	3.844,86	320,40
	Técnico de Enfermagem	Diurno	40 hs	19,5	1.240,00	167,00	-	27.436,50	2.286,38
	Técnico de Enfermagem	Noturno	40 hs	19,5	1.240,00	167,00	184,67	31.037,54	2.586,46
	Técnico em Informática - Terc.	Diurno	40 hs	0	981,67	-	-	-	-
Técnico em Farmácia	Diurno	40 hs	2,5	887,13	-	-	2.217,83	184,82	
Técnico em Farmácia	Noturno	40 hs	2,5	887,13	-	77,62	2.411,88	200,99	
Tecnico em Gesso	Diurno	40 hs	2,5	1.100,00	144,80	-	3.112,00	259,33	
Tecnico em Gesso	Noturno	40 hs	2,5	1.100,00	144,80	108,92	3.384,30	282,03	
SUB-TOTAL				76	61.162,52	2.361,20	2.316,67	171.072,95	14.256,08
TOTAL GERAL DO UPA				76	61.162,52	2.361,20	2.316,67	171.072,95	14.256,08
PREVISÃO DE REAJUSTE SALARIAL				8,00%	4.893,00	188,90	185,33	13.685,84	1.140,49
TOTAL GERAL DO UPA REAJUSTADO					66.055,52	2.550,10	2.502,00	184.758,79	15.396,57
QTDE MESES					12	12	12	12	12

CONSÓRCIO INTERMUNICIPAL DO VALE DO PARANAPANEMA - CIVAP SAÚDE

1/3 FERIAS	13º SAL.	BASE CALC.	INSS	FGTS	PIS	CUSTO TOTAL	CUSTO UN
-	-	-	-	-	-	-	-
1.263,36	3.790,07	54.324,27	15.210,80	6.518,91	543,24	76.597,22	19.149,30
35,83	107,49	1.540,64	338,94	184,88	15,41	2.079,87	2.079,87
103,44	310,33	4.448,11	1.245,47	533,77	44,48	6.271,84	3.135,92
26,47	79,41	1.138,17	250,40	136,58	11,38	1.536,54	1.536,54
111,11	333,33	4.777,78	1.051,11	573,33	47,78	6.450,00	6.450,00
416,67	1.250,00	17.916,67	3.941,67	2.150,00	179,17	24.187,50	24.187,50
-	-	-	-	-	-	-	-
448,81	1.346,42	19.298,75	5.403,65	2.315,85	192,99	27.211,24	5.442,25
58,33	175,00	2.508,33	551,83	301,00	25,08	3.386,25	3.386,25
71,70	215,09	3.082,92	678,24	369,95	30,83	4.161,94	1.387,31
77,97	233,91	3.352,68	737,59	402,32	33,53	4.526,11	1.508,70
98,21	294,63	4.222,96	1.182,43	506,76	42,23	5.954,37	2.381,75
106,80	320,40	4.592,47	1.285,89	551,10	45,92	6.475,38	2.590,15
762,13	2.286,38	32.771,38	9.175,99	3.932,57	327,71	46.207,64	2.369,62
862,15	2.586,46	37.072,62	10.380,33	4.448,71	370,73	52.272,39	2.680,64
-	-	-	-	-	-	-	-
61,61	184,82	2.649,07	582,80	317,89	26,49	3.576,24	1.430,50
67,00	200,99	2.880,86	633,79	345,70	28,81	3.889,16	1.555,67
86,44	259,33	3.717,11	1.040,79	446,05	37,17	5.241,13	2.096,45
94,01	282,03	4.042,36	1.131,86	485,08	40,42	5.699,73	2.279,89
4.752,03	14.256,08	204.337,14	54.823,57	24.520,46	2.043,37	285.724,54	-
380,16	1.140,49	16.346,97	4.385,89	1.961,64	163,47	22.857,96	-
5.132,19	15.396,57	220.684,11	59.209,46	26.482,09	2.206,84	308.582,50	-
12	12	12	12	12	12	12	12

CONSÓRCIO INTERMUNICIPAL DO VALE DO PARANAPANEMA - CIVAP SAÚDE

TOTAL GERAL DA FOLHA ANUAL E REAJUSTADA

792.666,26 30.601,15

30.024,04

2.217.105,49

184.758,79

OUTROS CUSTOS UPA	CUSTO	
Água e Esgoto/Energia	-	pj
Telefone/Manut. PABX	2.000,00	pj
Internet e TV	150,00	pj
Serv. Pessoa Física/xerox	2.000,00	pf
Alimentação	21.000,00	mc
Equipos e Materiais de Enfermagem	22.000,00	mc
Serviços de Imagem	37.000,00	pj
Serviços de Laboratório	24.000,00	pj
Oxigênio/Depósito de Gases	10.000,00	pj
Manutenção de Equipamentos	4.000,00	pj
Material de Limpeza	2.000,00	mcc
Material Escritório/Gráfico	5.000,00	mcc
Medicamentos	46.000,00	mcc
Publicações Oficiais	2.000,00	pj
Serviços de lavanderia/esterilização	4.000,00	pj
Serviços de Limpeza c/Material	54.046,56	pj
Copeiro/Maqueiro/Telefonista	41.800,00	pj
Controlador de Acesso/Segurança	17.650,00	pj
Manut. Informática e Suprimentos	1.000,00	pj
Sistema TI - Unidade de Atendimento	4.828,75	pj
Hora Técnica Consultoria Software	1.000,00	pj
CUSTO TOTAL DE CUSTEIO	301.475,31	3.617.703,72
CUSTO DA FOLHA PGTO	308.582,50	3.702.990,04
CUSTO TOTAL UPA	610.057,81	7.320.693,76
TAXA DE ADM. CIVAP	6%	467.278,33
		38.939,86

CONSÓRCIO INTERMUNICIPAL DO VALE DO PARANAPANEMA - CIVAP SAÚDE

61.586,26 184.758,79 2.648.209,34 710.513,49 317.785,12 26.482,09 3.702.990,04



CONSÓRCIO INTERMUNICIPAL DO VALE DO PARANAPANEMA - CIVAP SAÚDE

NATUREZA DA DESPESA	R\$	FICHA	DOTAÇÃO		CUSTO E TX ADM UPA	
					648.997,67	7.787.972,09
Vencimentos e Vantagens Fixas	2.648.209,34		3.1.90.11.00	37%	225.721,39	3.600.000,00 Fonte 5
Obrigações Patronais	1.054.780,71		3.1.90.13.00	15,00	91.508,68	4.187.972,09 Fonte 1 Tesou
Material de Consumo	1.152.000,00		3.3.90.30.00	16,00	97.609,25	
Serviços de Terceiros PF	24.000,00		3.3.90.36.00	0	2.000,00	
Serviços de Terceiros PJ	2.441.703,72		3.3.90.39.00	33%	193.218,49	
CUSTO TOTAL SAMU	7.320.693,76					
Rec. c/Tx. de Adm. Civap	467.278,33					
CUSTO E TX ADM SAMU	7.787.972,09					

publicações oficiais	R\$ 4.000,00	gasto medio até agora	inclui 2000,00
material de consumo (media)	R\$ 11.300,00	gasto medio até agora	inclui 5000,00 + 2000,00
serviços (media)	R\$ 10.000,00	gasto medio até agora	não inclui



Sexta-feira, 27 de Novembro de 2015

FUNDO NACIONAL DE SAÚDE

fns.saude.gov.br

Resultado da Pesquisa

Tipo: Fundo a Fundo Ano: 2015

UF / Município: SP / ASSIS Código IBGE: 350400 População: 101.597 Habitantes Ano Censo: 2015

Entidade: FUNDO MUNICIPAL DE SAUDE - FMS

CPF/CNPJ: 11.516.639/0001-40

Bloco: MÉDIA E ALTA COMPLEXIDADE AMBULATORIAL E HOSPITALAR

Componente: LIMITE FINANCEIRO DA MÉDIA E ALTA COMPLEXIDADE AMBUL. E HOSPITAR -

Ação/Serviço/Estratégia:

TETO MUNICIPAL LIMITE UPA - PO
00098585

Presidente Conselho: Cátia Auxiliadora Ribeiro

Endereço Conselho: - RUA CANDIDO MOTA - Bairro - 48 - Vila Central - Assis - 19806250 - Praça da bandeira

Comp./Parcela	Nº OB	Data OB	Tipo Repasse	Banco OB	Agência OB	Conta OB	Saldo C/C	Valor Total	Desconto	Valor Líquido	Motivo Rejeição	Processo	Nº Proposta
07 de 12/2015	828589	09/07/2015	MUNICIPAL	001	002232	0000460710	Saldo	175.000,00	0,00	175.000,00		25000.098837/2015-04	-
08 de 12/2015	832850	06/08/2015	MUNICIPAL	001	002232	0000460710	Saldo	175.000,00	0,00	175.000,00		25000.116851/2015-99	-
09 de 12/2015	837435	08/09/2015	MUNICIPAL	001	002232	0000460710	Saldo	175.000,00	0,00	175.000,00		25000.135697/2015-54	-
10 de 12/2015	841709	09/10/2015	MUNICIPAL	001	002232	0000460710	Saldo	175.000,00	0,00	175.000,00		25000.154582/2015-69	-
06 de 12/2015	843984	30/10/2015	MUNICIPAL	001	002232	0000460710	Saldo	175.000,00	0,00	175.000,00		25000.094508/2015-86	-
11 de 12/2015	847523	11/11/2015	MUNICIPAL	001	002232	0000460710	Saldo	300.000,00	0,00	300.000,00		25000.171407/2015-36	-
Total:							1.175.000,00	0,00	1.175.000,00				




Secretaria Municipal da Saúde

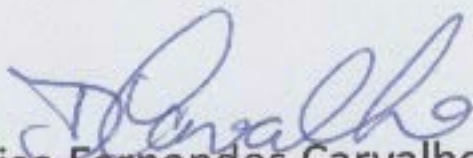
Prefeitura de Assis

Prestação de Contas

NOVEMBRO


2014

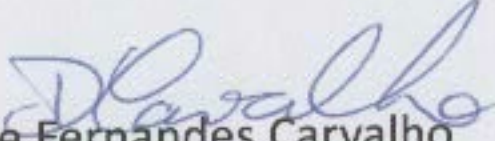

Almir Martines Moreno
Diretor Administrativo


Denise Fernandes Carvalho
Secretaria Municipal da Saúde

**DEMONSTRATIVO DA CONTRAPARTIDA DO MUNICÍPIO COM O
FUNDO MUNICIPAL DE SAÚDE - 2014**

Mês de NOVEMBRO 2014			
BLOCO MEDIA / ALTA COMPLEXIDADE AMBULATORIAL E HOSPITALAR – 302	DOTAÇÃO ORÇAMENTÁRIA	Gasto no Mês	% Acumulado
Samu – 192 regional Assis	987.500,00	0,00	0,00 %
Atendimentos as Urgências e Emergências	11.197.407,45	920.865,11	8,22 %
Parceiros do SUS	11.866.358,00	712.184,07	6,00 %
Atenção a Saúde Mental - Reabilitação	2.032.783,80	181.319,42	8,92 %
Regulação do Sistema	763.740,00	43.762,48	5,73 %
Ambulatório de Especialidades	4.566.366,72	354.679,73	7,77 %
TOTAL GERAL	31.414.155,97	2.212.810,81	7,04 %


Almir Martines Moreno
Diretor Administrativo


Denise Fernandes Carvalho
Secretaria Municipal da Saúde




Secretaria Municipal da Saúde

Prefeitura de Assis

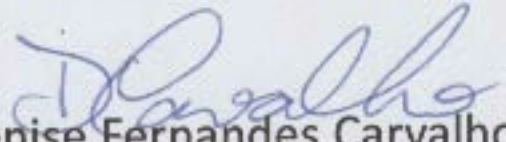
Prestação de Contas

OUTUBRO

2014




Almir Martines Moreno
Diretor Administrativo




Denise Fernandes Carvalho
Secretaria Municipal da Saúde

**DEMONSTRATIVO DA CONTRAPARTIDA DO MUNICÍPIO COM O
FUNDO MUNICIPAL DE SAÚDE - 2014**

Mês de OUTUBRO 2014			
BLOCO MEDIA / ALTA COMPLEXIDADE AMBULATORIAL E HOSPITALAR - 302	DOTAÇÃO ORÇAMENTÁRIA	Gasto no Mês	% Acumulado
Samu - 192 regional Assis	987.500,00	0,00	0,00 %
Atendimentos as Urgências e Emergências	11.224.417,45	1.139.521,41	10,15 %
Parceiros do SUS	11.866.358,00	1.108.158,07	8,52 %
Atenção a Saúde Mental - Reabilitação	1.962.783,80	175.010,53	8,92 %
Regulação do Sistema	783.960,00	19.560,00	2,04 %
Ambulatório de Especialidades	4.406.436,72	501.081,10	11,37 %
TOTAL GERAL	31.231.455,97	2.943.331,11	9,42 %


Almir Martines Moreno
Diretor Administrativo


Denise Fernandes Carvalho
Secretaria Municipal da Saúde




Secretaria Municipal da Saúde

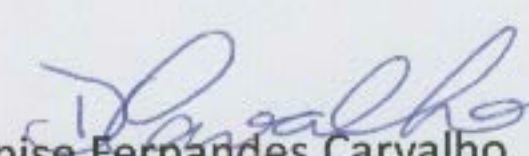
Prefeitura de Assis

Prestação de Contas

SETEMBRO


2014

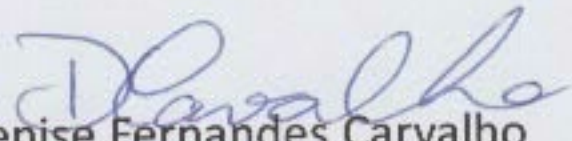

Almir Martines Moreno
Diretor Administrativo


Denise Fernandes Carvalho
Secretaria Municipal da Saúde

**DEMONSTRATIVO DA CONTRAPARTIDA DO MUNICÍPIO COM O
FUNDO MUNICIPAL DE SAÚDE - 2014**

Mês de SETEMBRO 2014			
BLOCO MEDIA / ALTA COMPLEXIDADE AMBULATORIAL E HOSPITALAR – 302	DOTAÇÃO ORÇAMENTÁRIA	Gasto no Mês	% Acumulado
Samu – 192 regional Assis	987.500,00	109.429,40	11,08%
Atendimentos as Urgências e Emergências	10.785.917,45	603.928,84	5,60 %
Parceiros do SUS	11.866.358,00	1.088.701,80	9,17 %
Atenção a Saúde Mental - Reabilitação	1.871.783,80	183.120,77	9,78 %
Regulação do Sistema	743.960,00	72.884,64	9,80 %
Ambulatório de Especialidades	4.186.936,72	359.202,84	8,58 %
TOTAL GERAL	30.442.455,97	2.417.268,29	7,94 %


Almir Martines Moreno
Diretor Administrativo


Denise Fernandes Carvalho
Secretaria Municipal da Saúde




Secretaria Municipal da Saúde


Prefeitura de Assis

Prestação de Contas

AGOSTO


2014

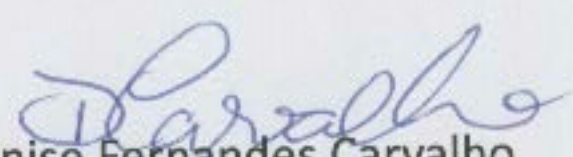

Almir Martines Moreno
Diretor Administrativo


Denise Fernandes Carvalho
Secretaria Municipal da Saúde

**DEMONSTRATIVO DA CONTRAPARTIDA DO MUNICÍPIO COM O
FUNDO MUNICIPAL DE SAÚDE - 2014**

Mês de Agosto 2014			
BLOCO MEDIA / ALTA COMPLEXIDADE AMBULATORIAL E HOSPITALAR – 302	DOTAÇÃO ORÇAMENTÁRIA	Gasto no Mês	% Acumulado
Samu – 192 regional Assis	1.255.500,00	109.429,40	8,72 %
Atendimentos as Urgências e Emergências	10.744.580,00	780.192,67	7,26 %
Parceiros do SUS	11.866.358,00	1.075.247,19	9,06 %
Atenção a Saúde Mental - Reabilitação	1.852.828,00	181.490,78	9,80 %
Regulação do Sistema	743.960,00	87.612,90	11,78 %
Ambulatório de Especialidades	4.153.550,00	365.686,58	8,50 %
TOTAL GERAL	30.616.776,00	2.599.659,52	8,49 %


Almir Martines Moreno
Diretor Administrativo


Denise Fernandes Carvalho
Secretaria Municipal da Saúde




Secretaria Municipal da Saúde


Prefeitura de Assis

Prestação de Contas

Julho


2014



Almir Martines Moreno
Diretor Administrativo


Denise Fernandes Carvalho
Secretaria Municipal da Saúde

**DEMONSTRATIVO DA CONTRAPARTIDA DO MUNICÍPIO COM O
FUNDO MUNICIPAL DE SAÚDE - 2014**

Mês de Julho 2014			
BLOCO MEDIA / ALTA COMPLEXIDADE AMBULATORIAL E HOSPITALAR – 302	DOTAÇÃO ORÇAMENTÁRIA	Gasto no Mês	% Acumulado
Samu – 192 regional Assis	1.255.500,00	109.429,40	8,72%
Atendimentos as Urgências e Emergências	10.542.880,00	809.006,77	7,67 %
Parceiros do SUS	11.907.358,00	1.093.278,59	9,10 %
Atenção a Saúde Mental - Reabilitação	1.860.628,00	162.833,78	8,75 %
Regulação do Sistema	757.760,00	55.635,36	7,34 %
Ambulatório de Especialidades	4.122.650,00	376.795,98	9,14 %
TOTAL GERAL	30.440.776,00	2.596.979,88	8,53 %


Almir Martines Moreno
Diretor Administrativo


Denise Fernandes Carvalho
Secretaria Municipal da Saúde




Secretaria Municipal da Saúde

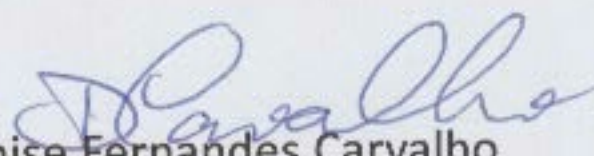
Prefeitura de Assis

Prestação de Contas

Junho


2014

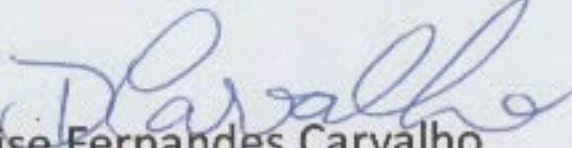

Almir Martines Moreno
Diretor Administrativo


Denise Fernandes Carvalho
Secretaria Municipal da Saúde

**DEMONSTRATIVO DA CONTRAPARTIDA DO MUNICÍPIO COM O
FUNDO MUNICIPAL DE SAÚDE - 2014**

Mês de Junho 2014			
BLOCO MEDIA / ALTA COMPLEXIDADE AMBULATORIAL E HOSPITALAR – 302	DOTAÇÃO ORÇAMENTÁRIA	Gasto no Mês	% Acumulado
Samu – 192 regional Assis	1.255.500,00	109.429,40	8,72%
Atendimentos as Urgências e Emergências	10.543.259,00	784.688,46	7,44 %
Parceiros do SUS	11.907.358,00	821.349,47	6,90 %
Atenção a Saúde Mental - Reabilitação	1.860.628,00	179.199,59	9,63 %
Regulação do Sistema	757.760,00	65.875,36	8,69 %
Ambulatório de Especialidades	4.122.650,00	394.326,82	9,56 %
TOTAL GERAL	30.447,155,00	2.354.869,10	7,73 %


Almir Martines Moreno
Diretor Administrativo


Denise Fernandes Carvalho
Secretaria Municipal da Saúde